

「持株管理の使い方」

J P 法株価分析システム・総合版には「持株管理」プログラムがあります。

今では、ネット証券が充実しわざわざこの機能を使うユーザーの方もあまりおられないのかもしれませんが。

かく言う私もほとんど使っていません。使ってみれば分かってくる事ですが、ちょっとした入力でエラーとなったりします。

原型が今から30年弱のもので、そこからあまり手を加えていないのが実情です。そのため、使い勝手が悪い点が多々あります。申し訳ございません。

何を入力すればいいのかわかるには「説明」をクリックすると、表示されます。

No.	銘柄Code	銘柄名	売買フラグ	売買種別	売買日付	単価	株数	決済
1								
2								
3								
4								
5								
6								
7								
8								

入力する項目

①銘柄コード

②売買フラグを入力します。
1・・・現物買い
2・・・信用売り
3・・・信用買い

③売買日付
YYYY/MM/DD形式で入力します。
2002/07/30 2002/12/09 など
この項目を正しく入力しないと経過日数が計算されません。

④単価
いくらで買ったか、売ったかを入力します。

⑤株数
何株買ったか、売ったかを入力します。

全ての項目を埋める必要はありません。最低限下記の項目さえ入力していれば、損益が分かります。

銘柄コード、売買フラグ、単価、株数、決済フラグです。損益を出すには、この5つが必須です。

入力を間違えた場合は、キーボードの「Delete」を間違えたセルにカーソルを合わせ、押して下さい。

入力を間違えた・・・

持株管理

委託手数料など

持株シート番号

読込 書込 チェック 削除 印刷 一覧 説明 終了

投資約定金額: ###,###,###,### 投資金額(諸経費、保証金含む): ###,###,###,###
投資株数計: ###,###,###
現在総評価額: ###,###,###,###
現在総損益計: ###,###,###,###

No.	銘柄Code	銘柄名	売買フラグ	売買種別	売買日付	単価	株数	決済
1	7272		1			8888		
2								
3								
4								
5								
6								
7								
8								

「Delete」キーで消えます。

持株管理

委託手数料など

持株シート番号

読込 書込 チェック 削除 印刷 一覧 説明 終了

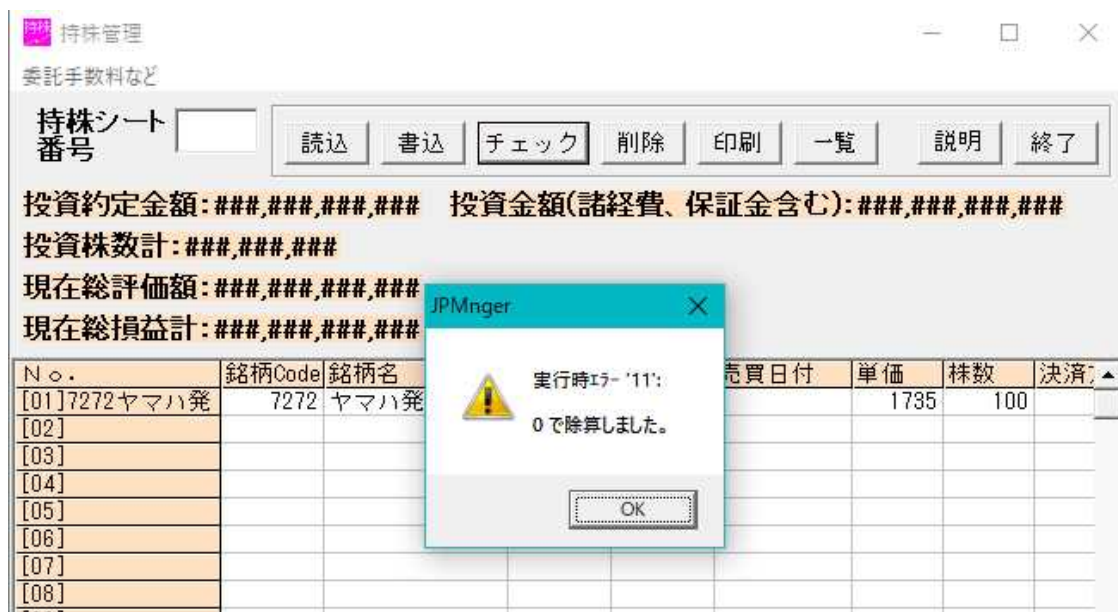
投資約定金額: ###,###,###,### 投資金額(諸経費、保証金含む): ###,###,###,###
投資株数計: ###,###,###
現在総評価額: ###,###,###,###
現在総損益計: ###,###,###,###

No.	銘柄Code	銘柄名	売買フラグ	売買種別	売買日付	単価	株数	決済
1	7272		1					
2								
3								
4								
5								
6								
7								
8								

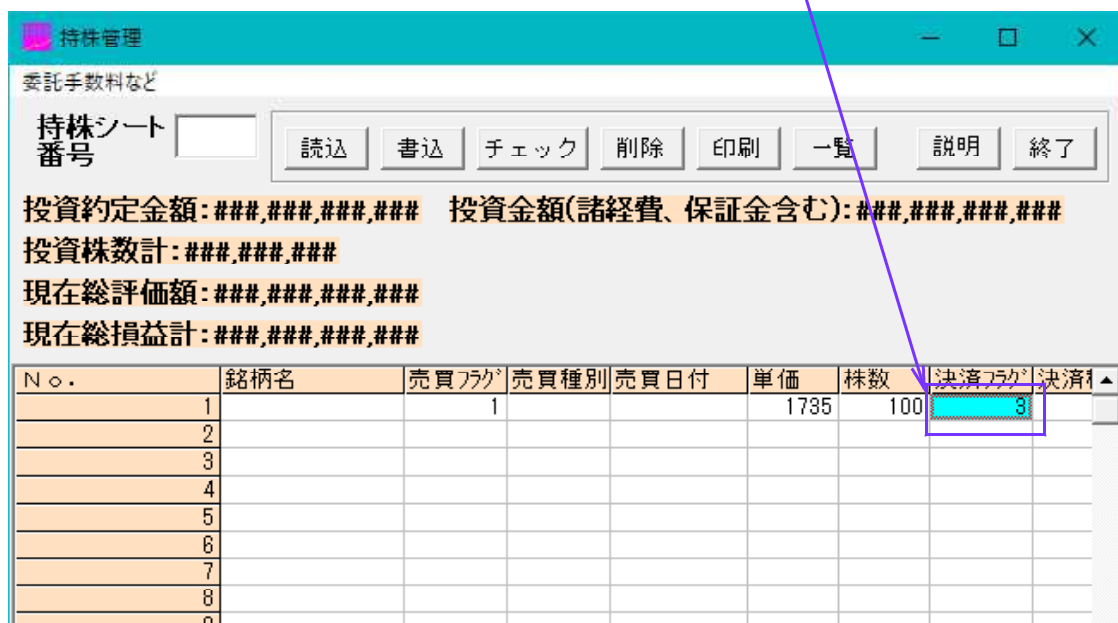
損益を出すには、「銘柄コード、売買フラグ、単価、株数、決済フラグ」を入力と書きましたが、例えば決済フラグを入力せずに「チェック」をクリックすると下記のエラーとなります。

もしここで、「書込」をクリックし保存していなければ、最初から入力をやり直しとなってしまいます。

※こういうところが問題なのですが、まだ手直しをしておりません。申し訳ございません。



この入力が重要です。



ここまで入力して「チェック」をクリックすると、損益が表示されます。

持株管理の表は、右へ長いのでスクロールして見て下さい。

損益を表示させる

投資約定金額: 173,500 投資金額(諸経費、保証金含む): 173,500
 投資株数計: 100
 現在総評価額: 179,000
 現在総損益計: 5,500

N.º.	銘柄名	売買フラグ	売買種別	売買日付	単価	株数	決済フラグ	決済日
[01]	7272 ヤマハ発		現物買い		1735	100	3	未決済
[02]								
[03]								
[04]								

右へスクロール

投資約定金額: 173,500 投資金額(諸経費、保証金含む): 173,500
 投資株数計: 100
 現在総評価額: 179,000
 現在総損益計: 5,500

N.º.	決済フラグ	決済種別	決済日	決済値	時価	損益率%	損益分岐	経過日数	現在評価額
[01]	3	未決済			1790	3.17	1736		179,000
[02]									
[03]									
[04]									

右へスクロール

投資約定金額: 173,500 投資金額(諸経費、保証金含む): 173,500
 投資株数計: 100
 現在総評価額: 179,000
 現在総損益計: 5,500

N.º.	経過日数	現在評価額	仕込金額	決済金額	損益(金利税含)	金利(年率%)	コメント
[01]		179,000	173,500		5,500		80点
[02]							
[03]							
[04]							

売買日付は入力しなくても構いませんが入力後、「チェック」をクリックすると、経過日数が表示されます。

持株管理

委託手数料など

持株シート番号

読込 書込 **チェック** 削除 印刷 一覧 説明 終了

投資約定金額: 173,500 投資金額(諸経費、保証金含む): 173,500

投資株数計: 100

現在総評価額: 179,000

現在総損益計: 5,500

N.º.	売買日付	単価	株数	決済フラグ	決済種別	決済日	決済値	時価	損益率%	損益分岐	経過日数	現在評価額
[01]	7272 ヤマハ発	2019/09/05	1735	100	3	未決済		1790	3.17	1736	2	179,000
[02]												
[03]												
[04]												
[05]												
[06]												

1つのシートに登録出来る銘柄数は最大99銘柄です。例えば、下記のように入力し、「チェック」をクリックすると・・・

持株管理

委託手数料など

持株シート番号

読込 書込 **チェック** 削除 印刷 一覧 説明 終了

投資約定金額: ###,###,###,### 投資金額(諸経費、保証金含む): ###,###,###,###

投資株数計: ###,###,###

現在総評価額: ###,###,###,###

現在総損益計: ###,###,###,###

N.º.	銘柄Code	銘柄名	売買フラグ	売買種別	売買日付	単価	株数	決済フラグ	決済種別
1	7272		1		2019/09/05	1735	100	3	
2	2334		1		2019/08/27	2361	100	3	
3	3688		1		2019/08/27	943	100	3	
4	9272		1		2019/08/27	2028	100	3	
5									
6									

このようになります。

持株管理

委託手数料など

持株シート番号

読込 書込 **チェック** 削除 印刷 一覧 説明 終了

投資約定金額: 706,700 投資金額(諸経費、保証金含む): 706,700

投資株数計: 400

現在総評価額: 742,700

現在総損益計: 36,000

N.º.	銘柄Code	銘柄名	売買フラグ	売買種別	売買日付	単価	株数	決済フラグ	決済種別
[01]	7272 ヤマハ発	ヤマハ発動機	1	現物買い	2019/09/05	1735	100	3	未決済
[02]	2334 イオレ	イオレ	1	現物買い	2019/08/27	2361	100	3	未決済
[03]	3688 C A R T	C A R T A H L D G	1	現物買い	2019/08/27	943	100	3	未決済
[04]	9272 ブティッ	ブティックス	1	現物買い	2019/08/27	2028	100	3	未決済
[05]									
[06]									

右へスクロール

N.○	決済値	時価	損益率%	損益分岐	経過日数	現在評価額	仕込金額	決済金額	損益(金利税金)	金利(年率%)	コメント
[01]7272ヤマハ発		1790	3.17	1736	2	179,000	173,500		5,500		80点
[02]2334イオシ		2516	6.57	2362	11	251,600	236,100		15,500		買い準備
[03]3688CART		950	0.74	944	11	95,000	94,300		700		買い有望
[04]9272プティ		2171	7.05	2028	11	217,100	202,800		14,300		買い転換
[05]											
[06]											

シートを保存する場合は、「書込」をクリックします。

N.○	決済値	時価	損益率%	損益分岐	経過日数	現在評価額	仕込金額	決済金額	損益(金利税金)	金利(年率%)	コメント
[01]7272ヤマハ発		1790	3.17	1736	2	179,000	173,500		5,500		80点
[02]2334イオシ		2516	6.57	2362	11	251,600	236,100		15,500		買い準備
[03]3688CART		950	0.74	944	11	95,000	94,300		700		買い有望
[04]9272プティ		2171	7.05	2028	11	217,100	202,800		14,300		買い転換
[05]											
[06]											

下記のように番号をたずねてきますので、入力後、「OK」をクリックします。今回は907番としました。

現在表示している内容を保存します。1から9999までの番号を入力してください。

907

OK

キャンセル

ここに907と入ってきます。※既に同じ番号があると上書きします。ご注意を！

N.○	決済値	時価	損益率%	損益分岐	経過日数	現在評価額	仕込金額	決済金額	損益(金利税金)	金利(年率%)	コメント
[01]7272ヤマハ発		1790	3.17	1736	2	179,000	173,500		5,500		80点
[02]2334イオシ		2516	6.57	2362	11	251,600	236,100		15,500		買い準備
[03]3688CART		950	0.74	944	11	95,000	94,300		700		買い有望
[04]9272プティ		2171	7.05	2028	11	217,100	202,800		14,300		買い転換
[05]											
[06]											

次回、907番シートを表示させるには、ここに「907」と入力し、「読込」をクリックします。
このようになります。

持株管理

委託手数料など

持株シート番号: 907

読込 書込 チェック 削除 印刷 一覧 説明 終了

投資約定金額: 706,700 投資金額(諸経費、保証金含む): 706,700
 投資株数計: 400
 現在総評価額: 742,700
 現在総損益計: 36,000

N o .	銘柄Code	銘柄名	売買フラグ	売買種別	売買日付	単価	株数	決済
[01]	7272	ヤマハ発動機	1	現物買い	2019/09/05	1735	100	
[02]	2334	イオレ	1	現物買い	2019/08/27	2361	100	
[03]	3688	CART A HLDG	1	現物買い	2019/08/27	943	100	
[04]	9272	ブティックス	1	現物買い	2019/08/27	2028	100	
[05]								
[06]								
[07]								
[08]								

もう1つの方法は「一覧」をクリックし、

持株管理

委託手数料など

持株シート番号:

読込 書込 チェック 削除 印刷 一覧 説明 終了

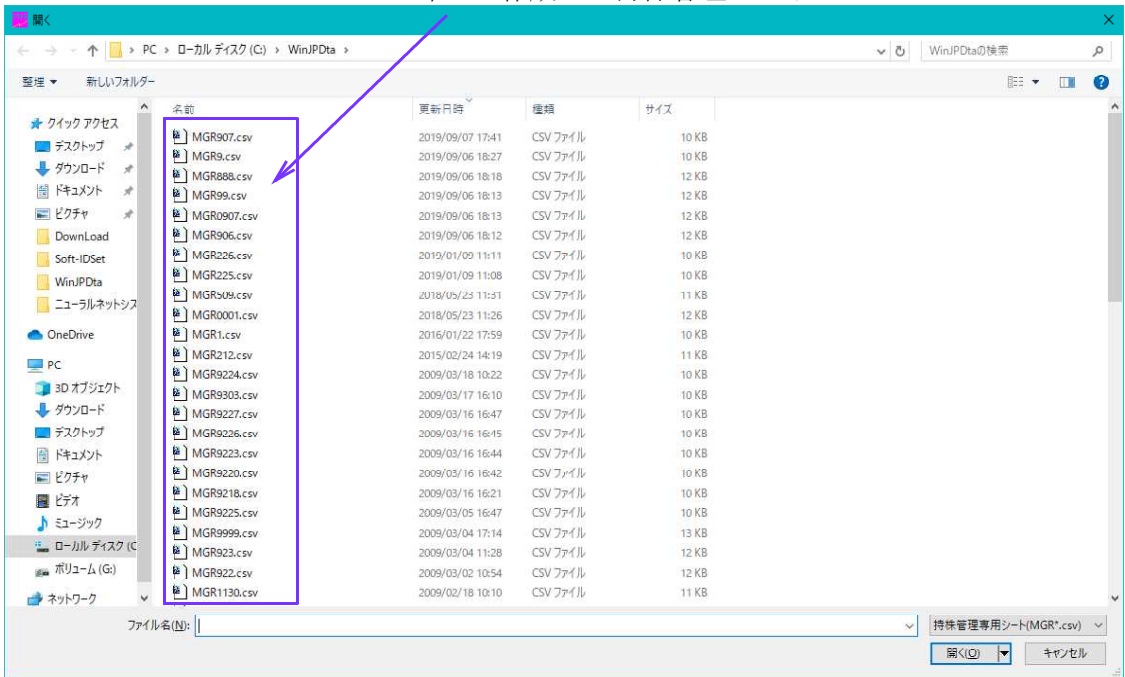
投資約定金額: ###,###,###,### 投資金額(諸経費、保証金含む): ###,###,###,###
 投資株数計: ###,###,###
 現在総評価額: ###,###,###,###
 現在総損益計: ###,###,###,###

N o .	銘柄Code	銘柄名	売買フラグ	売買種別	売買日付	単価	株数	決済
1								
2								
3								
4								
5								
6								
7								
8								

そうすると、今まで作成した持株管理シートが表示されます。

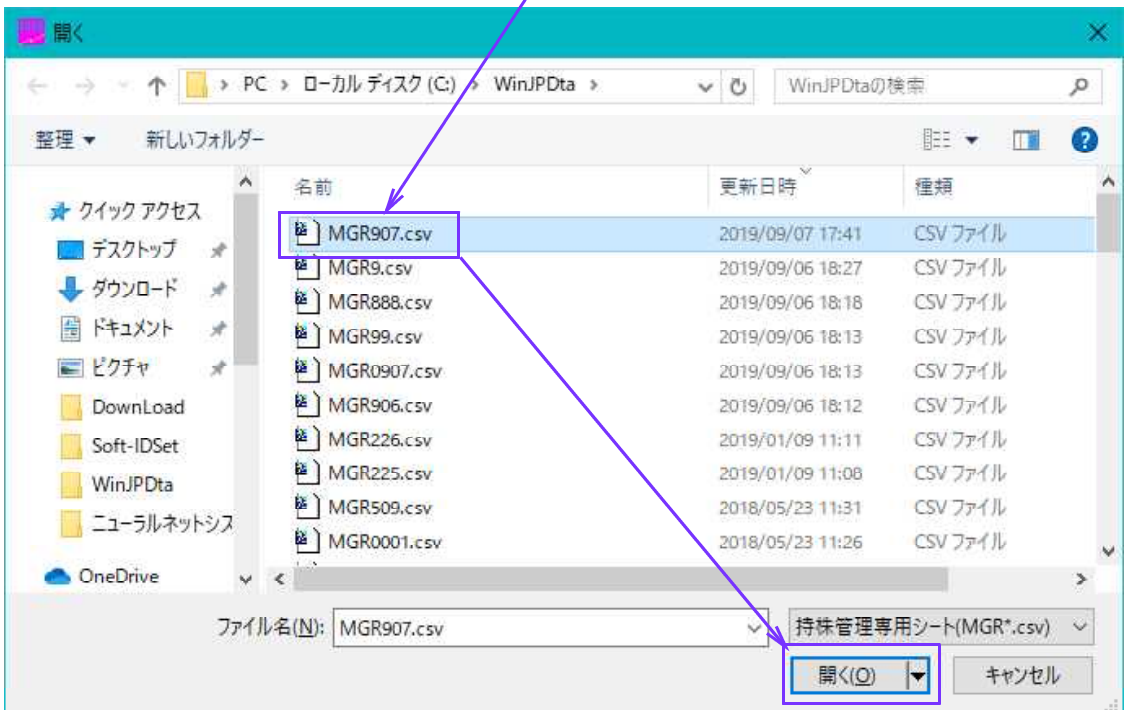
このように表示

今まで作成した持株管理シート



拡大

この中から、表示させたいもの（番号で判別）をクリックし、「開く」をクリックします。



「読込」と同じように表示されます。

持株管理

委託手数料など

持株シート番号

読込 書込 チェック 削除 印刷 一覧 説明 終了

投資約定金額: 706,700 投資金額(諸経費、保証金含む): 706,700

投資株数計: 400

現在総評価額: 742,700

現在総損益計: 36,000

N o .	銘柄Code	銘柄名	売買フラグ	売買種別	売買日付	単価	株数	決済
[01]	7272	ヤマハ発動機	1	現物買い	2019/09/05	1735	100	
[02]	2334	イオレ	1	現物買い	2019/08/27	2361	100	
[03]	3688	C A R T A H L D G	1	現物買い	2019/08/27	943	100	
[04]	9272	ブティックス	1	現物買い	2019/08/27	2028	100	
[05]								
[06]								
[07]								
[08]								

銘柄の登録方法は、下記のようにあいだを開けても構いません。
一番上から順番に、というわけではありません。

持株管理

委託手数料など

持株シート番号

読込 書込 チェック 削除 印刷 一覧 説明 終了

投資約定金額: 798,000 投資金額(諸経費、保証金含む): 798,000

投資株数計: 500

現在総評価額: 836,500

現在総損益計: 38,500

N o .	銘柄Code	銘柄名	売買フラグ	売買種別	売買日付	単価	株数	決済
[01]	7272	ヤマハ発動機	1	現物買い	2019/09/05	1735	100	
[02]	2334	イオレ	1	現物買い	2019/08/27	2361	100	
[03]	3688	C A R T A H L D G	1	現物買い	2019/08/27	943	100	
[04]	9272	ブティックス	1	現物買い	2019/08/27	2028	100	
[05]								
[06]	3978	マクロミル	1	現物買い	2019/08/23	913	100	
[07]								
[08]								

持株管理シートは、1番から9999番まで作成出来ます。今まで作成したシートは先の「一覧」をクリックすれば、分かりますがどんな銘柄を登録したのかまでは、表示させてみないと分かりません。

複数シートを使う向きは、どんな銘柄群を入力したのかが分かるように、別途メモが必要です。※こうした部分も改良の余地がありますね・・・。