

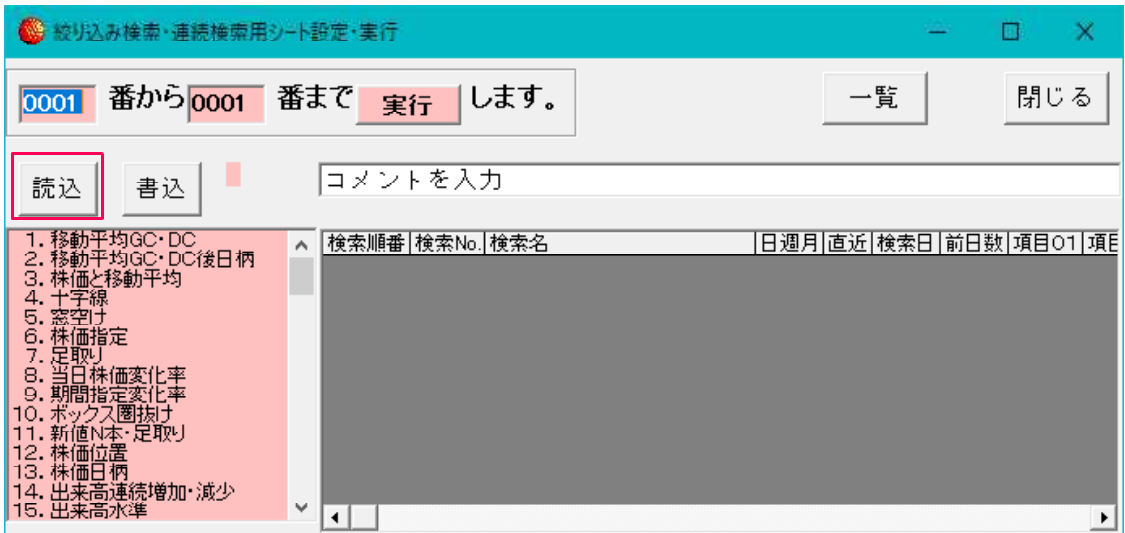
「連続検索シートの変更方法」

2017年11月号で紹介した「連続検索」の続きです。

シート内容の変更方法について解説していきます。

今回使うシートは、11月号で作成した「1103」番を使います。

作ったシートを表示させるには、「読込」をクリックし、



表示させたいシート番号を入力後、「OK」をクリック



このように表示されます。

連続検索設定画面 シート番号：1103

0001 番から 0001 番まで 実行 します。

読込 書込 1103番 2017年11月会報

検索順番	検索No.	検索名	日週月	直近	検索日	前日数	項目01	項目02
1	61	61. 検索対象銘柄選択	2	0	0	0		
2	70	70. 買付金額(予算検索)	1	1	171102	0	1	101
3	35	35. ハイ・ローバンド	1	1	171102	0	15	
4	28	28. 最大出来高	1	1	171102	0	20	

- 1. 移動平均GC・DC
- 2. 移動平均GC・DC後日柄
- 3. 株価と移動平均
- 4. 十字線
- 5. 窓空け
- 6. 株価指定
- 7. 足取り
- 8. 当日株価変化率
- 9. 期間指定変化率
- 10. ボックス圏抜け
- 11. 新値N本・足取り
- 12. 株価位置
- 13. 株価日柄
- 14. 出来高連続増加・減少
- 15. 出来高水準

■連続検索シート内容を変更する

変更したい項目をダブルクリックし、その検索を表示させる事によって変更出来ます。

例えば、「61.検索対象銘柄選択」で東証2部にしたい場合

表中の「61.検索対象銘柄選択」をダブルクリックします。

連続検索設定画面 シート番号：1103

0001 番から 0001 番まで 実行 します。

読込 書込 1103番 2017年11月会報

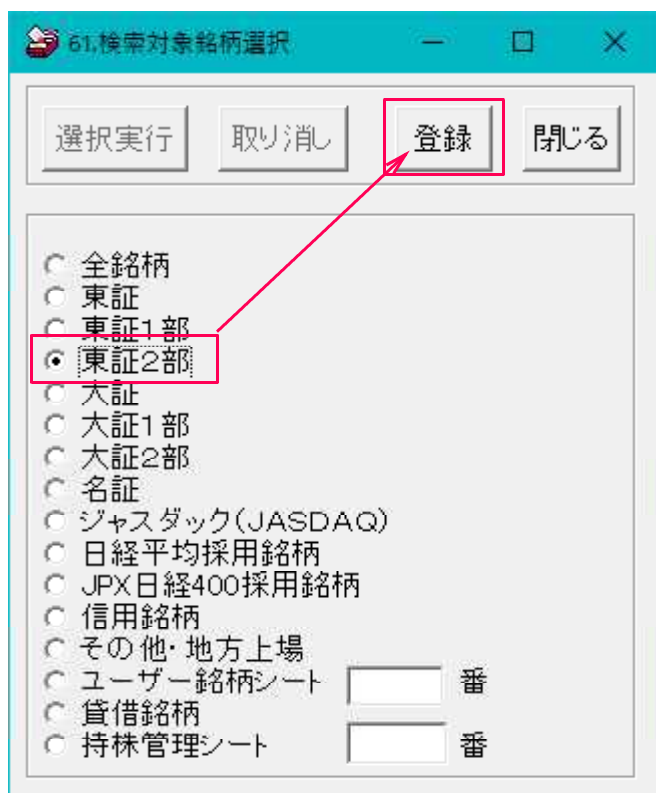
検索順番	検索No.	検索名	日週月	直近	検索日	前日数	項目01	項目02
1	61	61. 検索対象銘柄選択	2	0	0	0		
2	70	70. 買付金額(予算検索)	1	1	171102	0	1	101
3	35	35. ハイ・ローバンド	1	1	171102	0	15	
4	28	28. 最大出来高	1	1	171102	0	20	

- 1. 移動平均GC・DC
- 2. 移動平均GC・DC後日柄
- 3. 株価と移動平均
- 4. 十字線
- 5. 窓空け
- 6. 株価指定
- 7. 足取り
- 8. 当日株価変化率
- 9. 期間指定変化率
- 10. ボックス圏抜け
- 11. 新値N本・足取り
- 12. 株価位置
- 13. 株価日柄
- 14. 出来高連続増加・減少
- 15. 出来高水準

画面左上にこのように表示されます。



「信用銘柄」から「東証2部」にします。そして「登録」をクリックします。



「61.検索対象銘柄選択」の画面が消えます。

変更されたかどうか確認してみましょう。再び、ダブルクリックします。

連続検索設定画面 シート番号：1103

0001 番から 0001 番まで 実行 します。 [一覧] [閉じる]

読込 書込 1103番 2017年11月会報

検索順番	検索No.	検索名	日週月	直近	検索日	前日数	項目	項目
1	61	61. 検索対象銘柄選択	2	0	0	0		
2	70	70. 買付金額(予算検索)	1	1	171102	0	1	101
3	35	35. ハイ・ローバンド	1	1	171102	0	15	
4	28	28. 最大出来高	1	1	171102	0	20	

47. 売上高経常利益率
48. EPS黒字・赤字転換
49. 経常利益黒字・赤字転換
50. 利益黒字・赤字転換
51. PER・PEG
52. 経常利益伸び率
53. 売上高伸び率
54. EPS伸び率
56. 利益伸び率
56. 株価売上高倍率(PSR)
57. 1株利益(EPS)
58. 信用残
59. 移動平均間隔カイリ
60. 出来高移動平均
61. 検索対象銘柄選択

変更されていました。確認したら「閉じる」をクリックしてください。

61.検索対象銘柄選択 [閉じる]

[選択実行] [取り消し] [登録] [閉じる]

- 全銘柄
- 東証
- 東証1部
- 東証2部
- 大証
- 大証1部
- 大証2部
- 名証
- ジャスダック(JASDAQ)
- 日経平均採用銘柄
- JPX日経400採用銘柄
- 信用銘柄
- その他・地方上場
- ユーザー銘柄シート 番
- 貸借銘柄
- 持株管理シート 番

同様に、表中、「35.ハイローバンド」を変更したい場合は、ダブルクリックして、

連続検索設定画面 シート番号：1103

0001 番から 0001 番まで 実行 します。

読込 書込 1103番 2017年11月会報

検索順番	検索No.	検索名	日週月	直近	検索日	前日数	項目01	項目
1	61	61. 検索対象銘柄選択	2	0	0	0		
2	70	70. 買付金額(予想検索)	1	1	171102	0	1	10
3	35	35.ハイローバンド	1	1	171102	0	15	
4	28	28. 最大出来高	1	1	171102	0	20	

47. 売上高経常利益率
48. EPS黒字・赤字転換
49. 経常利益黒字・赤字転換
50. 利益黒字・赤字転換
51. PER・PEG
52. 経常利益伸び率
53. 売上高伸び率
54. EPS伸び率
55. 利益伸び率
56. 株価売上高倍率(PSR)
57. 1株利益(EPS)
58. 信用残
59. 移動平均間隔カイロ
60. 出来高移動平均
61. 検索対象銘柄選択

「35.ハイローバンド」を表示（画面左上）させ、変更します。

35.ハイローバンド検索

検索条件 検索種別・日付

実行 中止 登録 閉じる

バンド周期 入力 15 日足は[15] 週足は[3]が一般的

検索条件
 買場 売場 買転換 売転換

下記のように変更し、「登録」をクリックします。

35.ハイローバンド検索

検索条件 | 検索種別・日付

実行 中止 **登録** 閉じる

バンド周期 入力 **3** 日足は[15] 週足は[3]が一般的

検索条件

買場 売場 買転換 **売転換**

「登録」をクリックすると画面が消えます。変更されたかどうかの確認は、ダブルクリックして表示させてください。

■登録されている項目を削除する

「70.買付金額」を削除したい場合

「70.買付金額」クリックしてから、**※ダブルクリックではありません。**

連続検索設定画面 シート番号: 1103

0001 番から 0001 番まで **実行** します。 一覧 閉じる

読込 書込 **1103番** 2017年11月会報

検索順番	検索No.	検索名	日週月	直近	検索日	前日数	項目01	項目
1	61	61. 検索対象銘柄選択	2	0	0	0		
2	70	70. 買付金額(予算検索)	1	1	171102	0	1	11
3	35	35. ハイローバンド	1	1	180202	0	3	
4	28	28. 最大出来高	1	1	171102	0	20	

35. ハイローバンド
36. 高値・安値線
37. 相対的弱気指数
38. ストップ高・安
39. 上ヒナ・下ヒナ
40. テクニカル評価
41. 資本金
42. 発行株・浮動株
43. 出来高発行株比
44. 業種区分
45. 上場区分
46. 1株当たり売上高
47. 売上高経常利益率
48. EPS黒字・赤字転換
49. 経常利益黒字・赤字転換

そのまま右クリック、表示された「削除」を左クリックします。

連続検索設定画面 シート番号：1103

0001 番から 0001 番まで 実行 します。 一覧 閉じる

読込 書込 1103番 2017年11月会報

検索順番	検索No.	検索名	日週月	直近	検索日	前日数	項目01	項目
1	61	61. 検索対象銘柄選択	2	0	0	0		
2	70	70. 買付金額(子算検)	0	0	0	0	1	10
3	35	35. ハイ・ローバンド	1	1	180202	0		3
4	28	28. 最大出来高	1	1	171102	0		20

削除
一括日付変更

削除されました。「70.買付金額」が表中からなくなりました。

連続検索設定画面 シート番号：1103

0001 番から 0001 番まで 実行 します。 一覧 閉じる

読込 書込 1103番 2017年11月会報

検索順番	検索No.	検索名	日週月	直近	検索日	前日数	項目01	項目
1	61	61. 検索対象銘柄選択	2	0	0	0		
2	35	35. ハイ・ローバンド	1	1	180202	0		3
3	28	28. 最大出来高	1	1	171102	0		20

別な削除の方法は、「70.買付金額」をクリックしてから、キーボードの[Delete]キーを押して下さい。

連続検索設定画面 シート番号：1103

0001 番から 0001 番まで 実行 します。 一覧 閉じる

読込 書込 1103番 2017年11月会報

検索順番	検索No.	検索名	日週月	直近	検索日	前日数	項目01	項目
1	61	61. 検索対象銘柄選択	2	0	0	0		
2	70	70. 買付金額(子算検)	1	1	171102	0		10
3	35	35. ハイ・ローバンド	1	1	171102	0		15
4	28	28. 最大出来高	1	1	171102	0		20

ダブルクリックすると編集、Deleteキーで削除します。

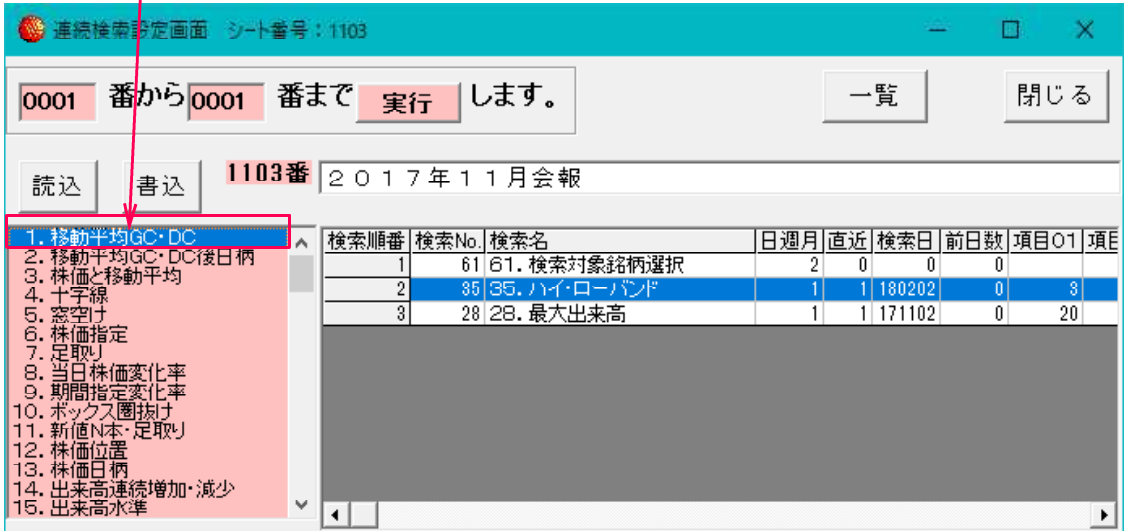
※表中にマウスがあると、表示されます。

■検索項目を追加したい

「1.移動平均GC・DC」を追加する。

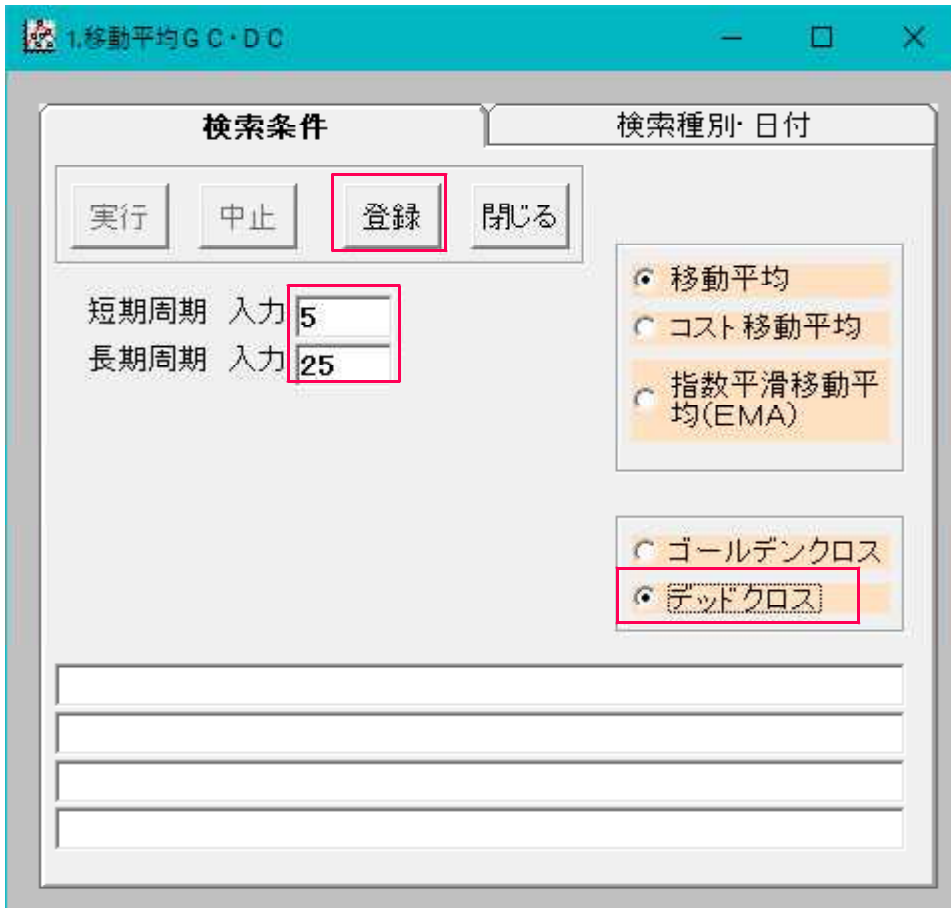
1 1月号で紹介した登録方法と同じです。

「1.移動平均GC・DC」をダブルクリックします。

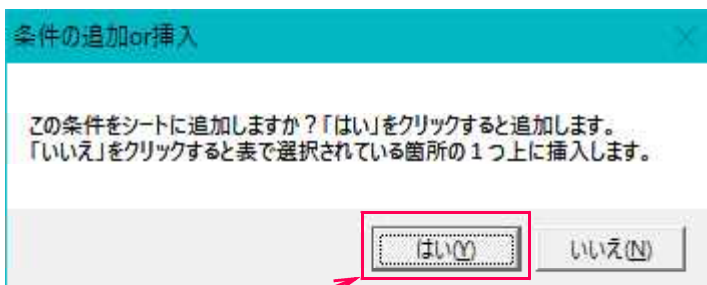


画面左上に表示されます。変更後、「登録」をクリックします。





「登録」をクリックすると下記の画面が表示されます。



ここで「はい」をクリックすると、

このように「1.移動平均GC・DC」が一番下に登録されます。

連続検索設定画面 シート番号：1103

0001 番から 0001 番まで 実行 します。

読込 書込 1103番 2017年11月会報

検索順番	検索No.	検索名	日週月	直近	検索日	前日数	項目01	項目
1	61	61. 検索対象銘柄選択	2	0	0	0		
2	35	35. ハイローバンド	1	1	180202	0	3	
3	28	28. 最大出来高	1	1	171102	0	20	
4	1	1. 移動平均GC・DC	2	0	171105	0	5	

「いいえ」をクリックすると

条件の追加or挿入

この条件をシートに追加しますか？「はい」をクリックすると追加します。
「いいえ」をクリックすると表で選択されている箇所の1つ上に挿入します。

はい(Y) いいえ(N)

選択されていた項目の1つ上に入ります。

「35.ハイローバンド」が選択されていたのでここに登録されます。

連続検索設定画面 シート番号：1103

0001 番から 0001 番まで 実行 します。

読込 書込 1103番 2017年11月会報

検索順番	検索No.	検索名	日週月	直近	検索日	前日数	項目01	項目
1	61	61. 検索対象銘柄選択	2	0	0	0		
2	35	35. ハイローバンド	1	1	180202	0	3	
3	28	28. 最大出来高	1	1	171102	0	20	
4	1	1. 移動平均GC・DC	2	0	171105	0	5	

ここまでの変更を保存したい場合は、「書込」をクリックします。

この状態で「閉じる」をクリックすると変更内容は保存されませんのでご注意ください。

連続検索設定画面 シート番号：1103

0001 番から 0001 番まで 実行 します。

読込 **書込** 1103番 2018年2月会報

検索順番	検索No.	検索名	日週月	直近	検索日	前日数	項目01	項目02
1	61	61. 検索対象銘柄選択	2	0	0	0		
4	1	1. 移動平均GC・DC	2	0	171105	0	5	
2	35	35. ハイ・ローバンド	1	1	180202	0	3	
3	28	28. 最大出来高	1	1	171102	0	20	

203番に保存します。

既に203番がある場合は、上書きされ、先の内容はなくなりますのでご注意ください。

203と入力後、「OK」をクリックします。

連続検索用シート書き込み画面

0001~9999までの数字を入力し、「OK」をクリックして下さい。
※半角です。

OK

キャンセル

203

203番シートに保存されました。

連続検索設定画面 シート番号 0203

0001 番から 0001 番まで 実行 します。

読込 **書込** 0203番 2018年2月会報

検索順番	検索No.	検索名	日週月	直近	検索日	前日数	項目01	項目02
1	61	61. 検索対象銘柄選択	2	0	0	0		
2	1	1. 移動平均GC・DC	2	0	171105	0	5	
3	35	35. ハイ・ローバンド	1	1	180202	0	3	
4	28	28. 最大出来高	1	1	171102	0	20	